








ANEXO TÉCNICO

Condiciones técnicas de Material.

| DESCRIPCION MATERIAL | Especificaciones Técnicas | Foto |
|-----------------------------------|--|---|
| ABRAZADERA COLGANTE PARA TUBO PVC | Material acero Medida 1 1/2" (una y media pulgada) |  |
| (*) CAJA DE PASO | Material Acero Medidas Ancho de 40 cm, Alto de 40 cm y fondo de 15 cm |  |
| ABRAZADERA METALICA DOBLE ALA | Material acero Medida 2" (dos pulgadas) |  |






| | | |
|--|---|--|
| <p>CHAZOS EXPANSIVOS</p> | <p>Material acero Medida diámetro 3/8" y largo 1/2"</p> |  |
| <p>CHAZOS PLASTICOS CON TORNILLO</p> | <p>Material del chazo plástico Medida 1/4" diámetro y longitud 1" Material del tornillo acero Medida 8 mm diámetro x 1" pulgada de longitud</p> |  |
| <p>(*) CANALETA PLASTICA</p> | <p>Material plástico Medida ancho 20mm alto 12mm largo 2 metros</p> |  |
| <p>TUBO CUADRADA</p> | <p>Material acero galvanizado Medidas ancho 25mm alto 25mm largo 6 mts</p> |  |

| | | |
|----------------------------|---|---|
| TUBO EMT | Material acero galvanizado Medida 1 1/2" diámetro y largo 3 metros |  |
| (*) PINTURA TIPO VINILO | Tamaño por galón Color Blanco puro Tipo 1 |  |
| (*) AEROSOL | Color blanco mate Tamaño 300 mililitros Uso interior y exterior |  |

| | | |
|----------------------|--|--|
| <p>(*) AEROSOL</p> | <p>Color negro mate Tamaño 300 mililitros Uso interior y exterior.</p> |  |
| <p>TUBO EMT</p> | <p>Material acero galvanizado Diámetro 2" y Largo 3 metros</p> |  |
| <p>(*) CURVA PVC</p> | <p>Material PVC Diámetro 2" Uso eléctrico</p> |  |

| | | |
|-------------------------------------|--|--|
| <p>(*) TUBO PVC</p> | <p>Material PVC Diámetro 2" Largo 3 metros Uso eléctrico</p> |  |
| <p>(*) CEMENTO GRIS X BULTO</p> | <p>Bulto 50 Kilogramos</p> |  |
| <p>(*) DISCO PARA PULIDORA</p> | <p>Disco abrasivo Diámetro 7" Espesor 1/4"</p> |  |

| | | |
|---|---|--|
| <p>PLATINA</p> | <p>Material acero galvanizado Ancho 2"1/2 × alto 3/16" y largo 6m</p> |  |
| <p>(*) CURVA PVC</p> | <p>Material PVC Uso eléctrico Diámetro 3"</p> |  |
| <p>CURVA EMT</p> | <p>Material acero galvanizado Diámetro 1 1/2"</p> |  |
| <p>(*) AMARRES</p> | <p>Material plástico Longitud 50 cm</p> |  |
| <p>CHAZOS EXPANSIVOS</p> | <p>Material acero Medida 1/2" diámetro y 2" de longitud</p> |  |

| | | |
|--|---|---|
| <p>(*) AMARRES</p> | <p>Material plástico Largo 30 cm</p> |  |
| <p>(*) AMARRES</p> | <p>Material plástico Largo 40 cm</p> |  |
| <p>(*) AMARRES</p> | <p>Material plástico Largo 20 cm</p> |  |
| <p>LADRILLO COMUN</p> | <p>Material arcilla Dimensiones largo 20 cm ancho 10 cm alto 6 cm</p> |  |
| <p>CHAZO ANCLAJE</p> | <p>Material acero Medida 3/8"</p> |  |

| | | |
|--------------------------------------|---|--|
| ADAPTADOR TERMINAL ROSCADO | Material Acero Galvanizado Medida de 1 1/2" |  |
| VASELINA INDUSTRIAL | Viscosidad 1 Presentación por kilo |  |
| (*) ADAPTADOR TERMINAL ROSCADO | Material PVC Medida de 1 1/2" Uso eléctrico |  |

Requerimiento aplicable: Los elementos marcados con asterisco (*) deberán ser ofertados en marcas reconocidas.

Entrega de elementos:

A excepción del cemento los materiales deberán ser entregados en la Bodega de Puente Aranda (Carrera 58 No. 17 - 58) en horario lunes a viernes de 8:00 am a 2:00 pm.

Para el caso del cemento se deberá hacer la entrega en la Sede Cofradía (Diagonal 23K No. 96F 62, Interior 2) en horario de lunes a viernes de 7:00 am a 4:00 pm.