





ANEXO TÉCNICO





Condiciones técnicas de Material.

DESCRIPCION MATERIAL	ESPECIFICACIONES TÉCNICAS	FOTO
ABRAZADERA COLGANTE PARA TUBO PVC	Material acero Medida 1 ½" (una y media pulgada)	
(*) CAJA DE PASO	Material Acero Medidas Ancho de 40 cm, Alto de 40 cm y fondo de 15 cm	
ABRAZADERA METÁLICA DOBLE ALA	Material acero Medida 2" (dos pulgadas)	

<p>CHAZOS EXPANSIVOS</p>	<p>Material acero Medida diámetro 3/8" y largo 1½"</p>	
<p>CHAZOS PLÁSTICOS CON TORNILLO</p>	<p>Material del chazo plástico Medida ¼" diámetro y longitud 1" Material del tornillo acero Medida 8 mm diámetro x 1" pulgada de longitud</p>	
<p>(*) CANALETA PLÁSTICA</p>	<p>Cinta Adhesiva Plástica en PVC Medida ancho 20mm alto 12mm largo 2 metros Color Blanco</p>	
<p>TUBO CUADRADA</p>	<p>Material acero negro Medidas ancho 25mm alto 25mm largo 6 mts</p>	

<p>TUBO EMT</p>	<p>Material acero galvanizado Medida 1 ½" diámetro y largo 3 metros</p>	
<p>(*) PINTURA TIPO VINILO</p>	<p>Tamaño por galón Color Blanco puro Tipo 1</p>	
<p>(*) AEROSOL</p>	<p>Color blanco mate Tamaño 300 mililitros Uso interior y exterior</p>	
<p>(*) AEROSOL</p>	<p>Color negro mate Tamaño 300 mililitros Uso interior y exterior.</p>	





<p>(*) TUBO EMT</p>	<p>Material acero galvanizado Diámetro 2" y Largo 3 metros</p>	
<p>(*) CURVA PVC</p>	<p>Material PVC Diámetro 2" Uso eléctrico</p>	
<p>(*) TUBO PVC</p>	<p>Material PVC Diámetro 2" Largo 3 metros Uso eléctrico</p>	
<p>CHAZO PUNTILLA</p>	<p>Material del chazo plástico Medida 1/4" diámetro y longitud 1" Material del tornillo acero Medida 8 mm de diámetro y 1" pulgada de longitud</p>	

<p>(*) DISCO PARA PULIDORA</p>	<p>Disco abrasivo Diámetro 7" Espesor ¼"</p>	
<p>(*) CURVA CONDUIT PVC</p>	<p>Material PVC Diámetro 1" Uso eléctrico</p>	
<p>(*) CURVA CONDUIT PVC</p>	<p>Material PVC Diámetro 2" Uso eléctrico</p>	
<p>TUBO EMT</p>	<p>Material acero galvanizado Medida 1 1/4" diámetro y largo 3 metros</p>	



Certificado N° SC5886-1








<p>(*) AMARRES PLÁSTICOS</p>	<p>Material plástico Longitud 50 cm</p>	
<p>CHAZOS EXPANSIVOS</p>	<p>Material acero Medida ½" diámetro y 2 1/2" de longitud</p>	
<p>(*) AMARRES PLÁSTICOS</p>	<p>Material plástico Longitud 30 cm</p>	
<p>(*) AMARRES PLÁSTICOS</p>	<p>Material plástico Longitud 40 cm</p>	

<p>(*) AMARRES PLÁSTICOS</p>	<p>Material plástico Longitud 20 cm</p>	
<p>UNIÓN GALVANIZADA EMT</p>	<p>Material Acero Galvanizado Medida de 1 ½"</p>	
<p>(*) CURVA CONDUIT PVC</p>	<p>Material PVC Diámetro 1 1/2" Uso eléctrico</p>	
<p>ADAPTADOR TERMINAL ROSCADO PVC</p>	<p>Material PVC Medida de 1 ½" Uso eléctrico</p>	





<p>MIXTO</p>	<p>Mixto Ensacado Presentación por kilogramo</p>	
<p>CHAZO METÁLICO</p>	<p>Material acero Medida diámetro 3/8" y largo 2"</p>	
<p>CABUYA PLÁSTICA POLIPROPILENO</p>	<p>Calibre 24000 Presentación por rollo</p>	
<p>ADAPTADOR TERMINAL ROSCADO PVC</p>	<p>Material PVC Medida de 2" Uso eléctrico</p>	





<p>ADAPTADOR TERMINAL ROSCADO PVC</p>	<p>Material PVC Medida de 1 1/4" Uso eléctrico</p>	
<p>CINTA BANDY</p>	<p>Material Acero inoxidable Calibre 3/8" Rollo por 30 metros</p>	
<p>(*) PINTURA DE ESMALTE</p>	<p>Tamaño por galón Color Blanco puro Tipo Esmalte</p>	
<p>ANGULO</p>	<p>Material acero galvanizado Ancho 2"1/2 Calibre 3/16" y largo 6 metros</p>	





<p>CANALETA PLÁSTICA</p>	<p>Cinta Adhesiva Plástica en PVC Color Blanco Medida ancho 40mm alto 25mm largo 2 metros</p>	
<p>TUBO PVC</p>	<p>Material PVC Diámetro 1 1/4" Largo 3 metros Uso eléctrico</p>	
<p>(*) TAPA REGISTRO</p>	<p>Material plástico Medidas Ancho de 20 cm, Alto de 20 cm</p>	
<p>CUCHILLA BISTURÍ GRANDE</p>	<p>Estuche por 10 unidades. Genérico</p>	
<p>(*) PINTURA TIPO ESMALTE</p>	<p>Tamaño por 1/4 de galón Color Blanco puro Tipo Esmalte</p>	


<p>(*) CAJA DE PASO</p>	<p>Material Acero Medidas Ancho de 30 cm, Alto de 30 cm y fondo de 15 cm</p>	
<p>(*) CAJAS DE PASO</p>	<p>Material Acero Medidas Ancho de 20 cm, Alto de 20 cm y fondo de 10 cm</p>	
<p>ARENA DE PEÑA</p>	<p>Presentación por kilogramo</p>	
<p>SOLDADURA ELÉCTRICA</p>	<p>Referencia 7018 Calibre 1/8 Presentación por kilo</p>	
<p>ABRAZADERA METÁLICA DOBLE ALA</p>	<p>Material acero Medida 1 1/2"</p>	

<p>TUBO PVC</p>	<p>Material PVC Diámetro 1 1/2" Largo 3 metros Uso eléctrico</p>	
<p>ABRAZADERA METÁLICA UN ALA</p>	<p>Material acero Medida 1 1/4"</p>	
<p>(*) CAJA DE PASO</p>	<p>Material Acero Medidas Ancho de 30 cm, Alto de 30 cm y fondo de 10 cm</p>	
<p>ABRAZADERA METÁLICA UN ALA</p>	<p>Material acero Medida 1 1/2"</p>	
<p>(*) CINTA AISLANTE</p>	<p>Largo 20.1 metros Ancho 19 milímetros Color negro</p>	

<p>(*) AMARRES PLÁSTICOS</p>	<p>Material plástico Longitud 60 cm</p>	
<p>(*) AMARRE PLÁSTICO</p>	<p>Material plástico Longitud 10 cm</p>	
<p>SILICONA EN BARRA PARA PISTOLA ELÉCTRICA</p>	<p>Transparente Barra solida gruesa</p>	
<p>FUNDAS PLÁSTICAS MARQUILLAS REF-308</p>	<p>Color transparente Largo 6 cm Ancho 2.5 cm Plásticas</p>	

<p>CANALETA ADHESIVA DE 1cm X 1cm</p>	<p>Cinta Adhesiva Plástica en PVC Largo 2 metros Color Blanco</p>	
<p>CANALETA ADHESIVA DE 2cm X 1cm</p>	<p>Cinta Adhesiva Plástica en PVC Largo 2 metros Color Blanco</p>	
<p>(*) SMOUVE</p>	<p>Color transparente Manguita Termoencogible para fusión Longitud 40 mm</p>	
<p>(*) BROCA SDS PLUS ROTO MARTILLO 5/16 X 12"</p>	<p>Medida 5/16 por 12 pulgadas Forma de vástago SDS PLUS para uso Taladro Roto martillo</p>	

<p>CORAZA AMERICANA FLEXIBLE 1"</p>	<p>Material plástico externo interno Flexible</p>	
<p>TERMINAL CORAZA AMERICANA 1"</p>	<p>Material metálico Conector recto</p>	
<p>UNIÓN EMT</p>	<p>Material Acero Medida de 1"</p>	
<p>TUBO EMT</p>	<p>Material acero galvanizado Medida 1" diámetro y largo 3 metros</p>	

<p>ABRAZADERA METÁLICA DOBLE ALA</p>	<p>Material acero Medida 1" (una pulgada)</p>	
--	---	---

Requerimiento aplicable: Los elementos marcados con asterisco (*) deberán ser ofertados en marcas reconocidas.

Entrega de elementos:

Los materiales deberán ser entregados en la Bodega de Puente Aranda (Carrera 58 No. 17 - 58) en horario lunes a viernes de 8:00 am a 2:00 pm.



Certificado N° SC8866-1

